



# DREAM BIG.

E O S

Das Boxspring, das zu 100 % individualisierbar ist.



*philrouge*  
Schweizer Schlafkompetenz



# INHALT

Beste Ruhequalität .....	4
Perfekte Abstimmung .....	6
Das Eos Prinzip .....	8
Höchste Individualität .....	10
Box 30 .....	12
Box Slim 11 .....	14
Box 2M .....	16
Box Ergo .....	18
Polsterbett Firenze .....	22
Polsterbett Verona .....	24
Kopfteile .....	26
Matratze Souplesse 16/18/22 skandinavisch .....	28
Topper Micro Pocket .....	30
Topper Belair .....	32
Matratze Souplesse 18/22 westeuropäisch .....	34
Matratze Souplesse Senso westeuropäisch .....	36
Füsse .....	38
Beimöbel .....	40
Polsterbezüge .....	42
Garantie .....	44





# BESTE RUHEQUALITÄT

Nur wer Kraft aus der Ruhe schöpft, kann grosse Träume verfolgen. Darum haben wir eine Technologie entwickelt, welche Ihre Nacht mit Ihrem Tag in Einklang bringt und Ihnen so die optimale Erholung im Schlaf garantiert. Dream Big mit der Philrouge Traumtechnologie.



Seit über 70 Jahren steht diese Traumtechnologie in der Mitte unseres Schaffens als Spezialist für Schlafsysteme. Darin verschmelzen physiologische Messdaten mit Ihrem Ruhetypus und den passenden Schlafkomponenten schliesslich zu Ihrem persönlichen Schlafsystem. Und damit zur Grundlage, im Leben grossen Träumen zu folgen.

# PERFEKTE ABSTIMMUNG

Der persönliche Schlafkomfort entsteht durch die perfekt abgestimmte Kombination von Unterfederung und Matratze. Durch die vielfältigen Abstimmungsmöglichkeiten und die punktelastischen Taschenfederkern-Matratzen werden die Lendenwirbel sanft gestützt und die Schultern und das Gesäss spürbar entlastet.



## Verarbeitungsqualität.

- In Textiltaschen eingenähte Metallfedern mehrschichtig verpolstert.
- Verwendung von thermisch gehärteten Federn.
- Gegen Staub mit Vlies abgedecktes Unterbett.
- Stabiler Unterbau durch Furnierplatten und MDF.
- Widerstandsfähige Doppelkappnähte.
- Aufgepolsterte Sitzkante.
- Antirutsch-Oberfläche gegen das Wegrutschen der Matratze.



## Individualisierung.

- Modular zusammenstellbar.
- Grosse Auswahl an Bezugsstoffen.
- Skandinavisches und westeuropäisches Schlafsystem.
- Individuelle Gestaltungswünsche dank Fremdstoffverarbeitung.



## DAS EOS PRINZIP

Authentischer Boxspring-Komfort bedingt das perfekte Zusammenspiel mehrerer Komponenten. Von der Box über die Matratze bis zum geeigneten Nackenkissen. Eos bietet Ihnen genau das und noch viel mehr. Die Wahl zwischen der skandinavischen Ausführung mit Matratze im Polsterbezug und Topper oder der westeuropäischen Ausführung im klassischen Matratzenbezug ohne Topper. Damit lassen sich individuelle Komfortbedürfnisse und Ansprüche an das Design voll und ganz verwirklichen.

## SKANDINAVISCH



Matratzen mit Polsterstoff bezogen und Topper.

## WESTEUROPÄISCH



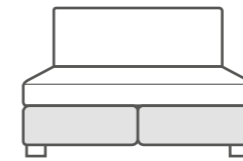
Matratzen klassisch im Matratzenbezug ohne Topper.

# HÖCHSTE INDIVIDUALITÄT

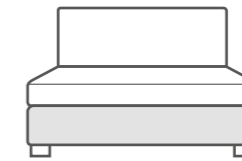
Um auf Ihre individuellen Bedürfnisse eingehen zu können, stehen die unterschiedlichsten Kombinationsmöglichkeiten zur Auswahl. Konfigurieren Sie Ihr ganz persönliches Boxspring-Schlafsystem und erleben Sie die Verbindung von zeitloser Ästhetik und erhol-samem Schlaf.



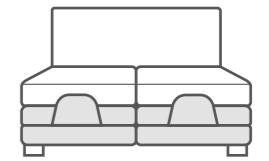
Box nicht verstellbar,  
fix verpolstert.



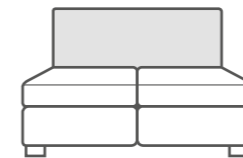
Box nicht verstellbar,  
mit abnehmbarer Husse.



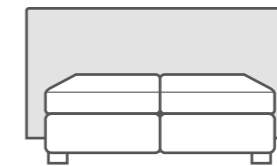
Box motorisch verstellbar.



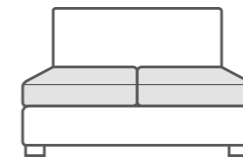
Kopfteil in Bettbreite.



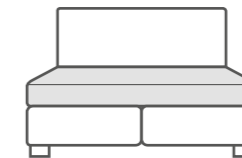
Kopfteil in Überbreite.



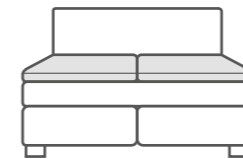
Matratzen einzeln.



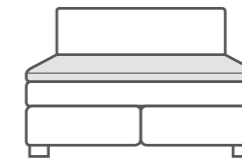
Matratzen in einem Bezug.



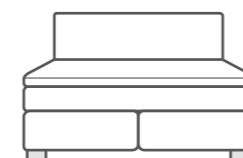
Topper zweiteilig.



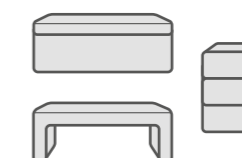
Topper einteilig.



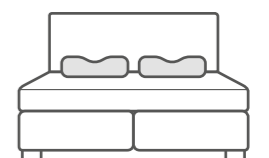
Füße.



Beimöbel.



Nackenkissen.





## BOX 30

Mit der sorgfältig von Hand gefertigten Box erhält Boxspring-Schlafkomfort viele Jahre lang ein solides Fundament. Dafür sorgen eine Vielzahl in Textiltaschen eingenähte Metallfedern aus gehärtetem und damit ermüdungsfreiem Stahl. Diese werden von einer massiven Rahmenkonstruktion umfasst. Die Box ist in den Ausführungen fix verpolstert oder mit abnehmbarer Husse erhältlich.




Box fix verpolstert.



Box mit abnehmbarer Husse.

## BOX SLIM 11

Dank seinem kompakten Unterbett mit der innovativen Mikro-Taschenfederkern-Technologie verbindet die Box Slim ein filigranes Erscheinungsbild mit dem typischen Boxspring-Aufbau. Ohne dabei auf den einzigartigen Boxspring-Liegekomfort zu verzichten. Die niedrige Bauhöhe der Box eignet sich zudem speziell für kleinere Räume.




Dank der innovativen Mikro-Taschenfedern lässt sich einzigartiger Boxspring-Liegekomfort mit filigranem Design kombinieren.





## BOX 2 M

Das mit zwei Motoren ausgestattete Boxspring-Bett ist spielend einfach per Knopfdruck verstellbar. Ihre bevorzugte Komfort- und Liegeposition lässt sich durch die Rücken- und Fussverstellung ganz bequem einstellen. Ihrem persönlichen Schlafkomfort steht somit nichts im Weg.



Doppelbett mit der Möglichkeit der Synchronverstellung.

## BOX ERGO

Das Boxspring, das zu 100% einstellbar ist.  
Mit der verstellbaren Schulter- und Gesässzone  
ist auch Boxspring-Schlafkomfort individuell  
einstellbar.



## PERFEKTE EINSTELLUNG



Beide variablen Zonen sind zehn Zentimeter in der Höhe  
verstellbar. Dies ermöglicht eine perfekte ergonomische  
Anpassung. Die Lendenwirbel werden sanft gestützt und  
die Schultern spürbar entlastet.



# BOX ERGO

## Weitere Vorzüge.

- Die vom Nullpunkt bis zu sieben Zentimeter absenkbare Gesäss- und Schulterzone ermöglicht eine millimetergenaue Anpassung und Entlastung.
- Ebenfalls können die beiden Zonen bis zu drei Zentimeter angehoben werden zur gezielten Stützung im Gesässbereich oder zum Beispiel in der Rückenlage.
- Durch die variable Gesäss- und Schulterzone werden die Lendenwirbel sanft gestützt.
- Gesäss und Schulterzone lassen sich bequem per Fernbedienung verändern und direkt im Display ablesen. Sämtliche Einstellungen können gespeichert werden.
- Empfohlen mit den in vier Festigkeiten erhältlichen und auf die Zonen abgestimmten Taschenfederkern-Matratzen Souplesse 18 und 22.
- Durch die Einstellmöglichkeiten kann auf unterschiedliche Problemstellungen wie zum Beispiel Rücken-, Nacken-, Hüft- und Knieprobleme eingegangen werden. Die Einstellungen erfolgen schrittweise und millimetergenau.



## POLSTERBETT FIRENZE

Das Polsterbett lässt Ihr Bett im authentischen Boxspring-Stil erscheinen. Um den perfekten Look nach Ihren Wünschen zu vervollständigen, stehen alle Eos Kopfteile, Polsterbezüge und weitere Ausstattungsoptionen zur Auswahl. Das Polsterbett ist mit einer abnehmbaren Husse ausgestattet und mit allen Philrouge Schlafsystemen kompatibel. Dank der großzügig dimensionierten Einbautiefe von bis zu 22 cm bietet Firenze genügend Raum, um auch voluminösere Einlegerahmen und Matratzen zu integrieren.





# POLSTERBETT VERONA

Das moderne Polsterbett Verona verkörpert die gelungene Verbindung eines urbanen Looks mit zeitlosem Boxspring-Stil. Dank der sich nach unten hin verjüngenden Rahmenkonstruktion wirkt das edle Bett flach und leicht. Die klare Linienführung erinnert an die zeitgemäße Interpretation eines Futons. Verona erfreut nicht nur das Auge, es bietet auch herausragenden Liegekomfort! Obwohl das Design Leichtigkeit ausstrahlt, weist das Polsterbett eine Einbautiefe von 15 cm auf. Somit können selbst voluminöse Schlafsysteme problemlos integriert werden.



# KOPFTEILE

Nichts bestimmt das Aussehen und den individuellen Charakter eines Boxspring-Bettes so sehr wie das Kopfteil. Zur Auswahl stehen diverse Modelle mit unterschiedlichen Dimensionen. Sämtliche Kopfteile sind auch auf der Rückseite verpolstert, damit ein Bett ohne Weiteres frei im Raum platziert werden kann.





# MATRATZE SOUPLESSE 16 / 18 / 22

Die Souplesse Taschenfederkern-Matratzen zeichnen sich durch die besonders punktelastischen Eigenschaften und den herausragenden Temperatenausgleich aus. Dies gewährleistet eine optimale Stützung und Entlastung der unterschiedlichen Körperzonen und sorgt für ein ideales Bettklima.



# SKANDINAVISCH

- |                  |  |
|------------------|--|
| Zonen:           | • Sieben Zonen, beste Körperanpassung, feine Abstimmung.   |
| Taschenfedern:   | • Federn thermisch vergütet und ermüdungsfrei.<br>• Sieben Windungen und unterschiedliche Drahtstärken.<br>• Tonnenförmig, in Textiltaschen eingenäht. |
| Schaumstoff:     | • Offenporiger Coonex Schaumstoff mit Anteilen natürlicher Komponenten.  |
| Belüftung:       | • Maximum an Belüftung im Kerninnern.<br>• Zusätzliche Querbelüftung durch die Seitenstege.  |
| Festigkeiten:    | • Soft, Medium, Dura, Dura-X (nicht erhältlich in Kernhöhe 16 cm).<br>• Für jede Körperform die passende Festigkeit.                                   |
| Kernhöhe:        | • 16, 18 und 22 cm.  |
| Matratzenbezüge: | • Mit Polsterbezug nach Wahl.  |

# TOPPER MICRO POCKET

Klassischer Boxspring-Topper mit über 600 eingearbeiteten Mikro-Taschenfedern pro Quadratmeter. In Ergänzung zur Schlafunterlage sorgt der Topper für noch mehr Komfort und ein druckfreies Liegegefühl. Darüber hinaus bieten Konstruktion und Materialbeschaffenheit beste Voraussetzungen für ein angenehmes Bettklima.



Zonen:	• Beste Körperanpassung, feine Abstimmung.
Taschenfedern:	• Mikro-Taschenfedern.
Schaumstoff:	• Offenporiger Coonex Schaumstoff mit Anteilen natürlicher Komponenten.
Belüftung:	• Maximum an Belüftung im Kerninnern.
Kernhöhe:	• 6 cm.
Topperbezüge:	• In verschiedenen Ausführungen erhältlich. • Hochwertige Kederverarbeitung.

## **Relax Clean.**


- Doppel-Jersey mit feuchtigkeitsregulierender Funktionsfaser versteppt.
- Beidseitig abnehmbar und waschbar.

## **Relax Wool.**

- Doppel-Jersey mit Tussah-Seide und Schafschurwolle versteppt.
- Beidseitig abnehmbar zur chemischen Reinigung.

# TOPPER BELAIR

Topper mit äusserst offenporigem und atmungsaktivem Schaumstoffkern. Sechsfach höhere Luftdurchlässigkeit als konventionelle Schäume. Dank der innovativen Coonex Schaumstofftechnologie zeichnet sich Belair durch überdurchschnittliche Durchlüftungseigenschaften und eine angenehme Anschmiegsamkeit aus.



Zonen:	• Beste Körperanpassung, feine Abstimmung.
Schaumstoff:	• Offenporiger Coonex Schaumstoff mit Anteilen natürlicher Komponenten.
Belüftung:	• Maximum an Belüftung im Kerninnern.
Kernhöhe:	• 6 cm.
Topperbezüge:	• In verschiedenen Ausführungen erhältlich. • Hochwertige Kederverarbeitung.

## **Relax Clean.**

- Doppel-Jersey mit feuchtigkeitsregulierender Funktionsfaser versteppt.
- Beidseitig abnehmbar und waschbar.


## **Relax Wool.**

- Doppel-Jersey mit Tussah-Seide und Schafschurwolle versteppt.
- Beidseitig abnehmbar zur chemischen Reinigung.



# MATRATZE SOUPLESSE 18/22

Die Souplesse Taschenfederkern-Matratzen zeichnen sich durch die besonders punktelastischen Eigenschaften und den herausragenden Temperatenausgleich aus. Dies gewährleistet eine optimale Stützung und Entlastung der unterschiedlichen Körperzonen und sorgt für ein ideales Bettklima.



# WESTEUROPÄISCH

- |                  |  |
|------------------|--|
| Zonen:           | • Sieben Zonen, beste Körperanpassung, feine Abstimmung.   |
| Taschenfedern:   | • Federn thermisch vergütet und ermüdungsfrei.<br>• Sieben Windungen und unterschiedliche Drahtstärken.<br>• Tonnenförmig, in Textiltaschen eingenäht.   |
| Schaumstoff:     | • Coonex Schaumstoff mit Anteilen natürlicher Komponenten.   |
| Belüftung:       | • Maximum an Belüftung im Kerninnern.<br>• Offenporiger Coonex Schaumstoff.  |
| Festigkeiten:    | • Soft, Medium, Dura, Dura-X.<br>• Für jede Körperform die passende Festigkeit.  |
| Kernhöhe:        | • 18 und 22 cm.  |
| Matratzenbezüge: | • In verschiedenen Ausführungen erhältlich.<br>• Hochwertige Kederverarbeitung.<br>• Reißverschlüsse beim Topperblatt des Relax Luxury Duo mit abgezählten Zähnen für eine problemlose Austauschbarkeit. |

## Relax Luxury Duo.

- Aufgezippter Topper mit zusätzlich eingearbeitetem Weichschaum.
- Zwei Korpusblätter plus ein zusätzliches Deckblatt.
- Mit feuchtigkeitsregulierender Funktionsfaser versteppt.
- Beidseitig abnehmbar und waschbar.



## Relax Clean.

- Doppel-Jersey mit feuchtigkeitsregulierender Funktionsfaser versteppt.
- Beidseitig abnehmbar und waschbar.



## Relax Wool.

- Doppel-Jersey mit Tussah-Seide und Schafschurwolle versteppt.
- Beidseitig abnehmbar zur chemischen Reinigung.



## Relax Wool Drell.

- Hochwertiger Drell mit Kaschmiranteilen.
- Mit Tussah-Seide und Schafschurwolle versteppt.
- Beidseitig abnehmbar zur chemischen Reinigung.



NEU

## MATRATZE SOUPLESSE SENSO

Die Souplesse Senso ergänzt die Vorzüge der bewährten Souplesse Taschenfederkern-Matratzen mit den speziellen Eigenschaften der druckentlastenden Senso-Materialien. Diese optimieren die Druckverteilung, und die Körperzonen werden noch sensibler entlastet.



## WESTEUROPÄISCH

- |                  |  |
|------------------|--|
| Zonen:           | • Sieben Zonen, beste Körperanpassung, feine Abstimmung.   |
| Taschenfedern:   | • Federn thermisch vergütet und ermüdungsfrei.<br>• Sieben Windungen und unterschiedliche Drahtstärken.<br>• Tonnenförmig, in Textiltaschen eingenäht.   |
| Schaumstoff:     | • Druckentlastender Senso-Schaum an der Oberfläche.  |
| Belüftung:       | • Maximum an Belüftung im Kerninnern.<br>• Offenporiger Senso-Schaum mit vertikalen Belüftungskanälen.   |
| Festigkeiten:    | • Soft, Medium, Dura.<br>• Für jede Körperform die passende Festigkeit.  |
| Kernhöhe:        | • 18 cm.   |
| Matratzenbezüge: | • In verschiedenen Ausführungen erhältlich.<br>• Hochwertige Kederverarbeitung.<br>• Reißverschlüsse beim Topperblatt des Relax Luxury Duo mit abgezählten Zähnen für eine problemlose Austauschbarkeit. |

### Relax Luxury Duo.

- Aufgezippter Topper mit zusätzlich eingearbeitetem Weichschaum.
- Zwei Korpusblätter plus ein zusätzliches Deckblatt.
- Mit feuchtigkeitsregulierender Funktionsfaser versteppt.
- Beidseitig abnehmbar und waschbar.



### Relax Clean.

- Doppel-Jersey mit feuchtigkeitsregulierender Funktionsfaser versteppt.
- Beidseitig abnehmbar und waschbar.



### Relax Wool.

- Doppel-Jersey mit Tussah-Seide und Schafschurwolle versteppt.
- Beidseitig abnehmbar zur chemischen Reinigung.



### Relax Wool Drell.

- Hochwertiger Drell mit Kaschmiranteilen.
- Mit Tussah-Seide und Schafschurwolle versteppt.
- Beidseitig abnehmbar zur chemischen Reinigung.



# FÜSSE

Mit Eos lassen sich individuelle Wünsche einfach verwirklichen. Denn selbst wenn es um Detailfragen wie die Wahl der passenden Bettfüsse geht, stehen mehrere Optionen offen. Eine Auswahl, die alles bietet, um den eigenständigen Look Ihres Betts zu vervollständigen.



Vierkantfuss  
Holz Wenge  
10 cm



Winkelfuss  
Holz Akazie  
6 cm



Trapezfuss  
Holz Eiche  
10 cm



Winkelfuss  
Holz Eiche  
6 cm



Winkelfuss  
Holz gebeizt  
6 cm



Winkelfuss  
Chrom  
10 cm



Winkelfuss  
Holz Wenge  
6 cm



Vierkantfuss konisch  
Holz Eiche  
16 cm



Vierkantfuss konisch  
Holz Wenge  
16 cm



Rundfuss  
Alu  
16 cm



# BEIMÖBEL

Die Beimöbel-Linie von Eos rundet das Boxspring-Programm ab. Jedes Beimöbel lässt sich mit den passenden Stoffbezügen perfekt auf Ihr Bett abstimmen.



Nachtkommode M  
mit unempfindlicher Glasplatte.



Nachtkommode L  
mit unempfindlicher Glasplatte.



Betttruhe in verschiedenen Grössen.



Fussbank in verschiedenen Breiten.



Hocker



## POLSTERBEZÜGE

Ein Eos Boxspring-Bett begeistert nicht nur durch innere Werte, sondern auch durch seine äussere Erscheinung. Diese besticht durch hochwertige und strapazierfähige Polsterbezüge.




### **Einzigartige Gestaltungsmöglichkeiten mittels individuellem Fremdstoff.**

Die umfangreiche Eos Polsterstoff-Kollektion bietet bereits zahlreiche Gestaltungs- und Kombinationsmöglichkeiten. Darüber hinaus können auch geeignete Fremdstoffe für eine Verpolsterung zum Einsatz kommen. Ein noch individuellerer Look des Boxspring-Betts lässt sich somit problemlos realisieren.



# GARANTIE

Mit der Wahl von Philrouge Produkten entscheiden Sie sich für erstklassige Qualität. Ausgewählte Rohstoffe, sorgfältige Verarbeitung in Kombination mit regelmässigen Qualitätskontrollen sorgen dafür, dass Stabilität, Funktion und Komfort viele Jahre erhalten bleiben. Wir bürgen für höchste Schweizer Qualität und gewähren eine 10-jährige Pro-Rata-Garantie.







DOC AG  
Mövenstrasse 8  
CH-9015 St.Gallen  
+41 71 313 90 80  
info@doc.ch  
philrouge.ch

*philrouge*  
Schweizer Schlafkompetenz